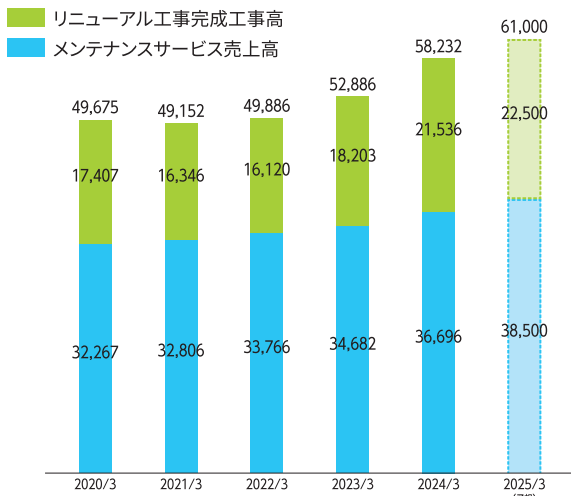




売上高推移

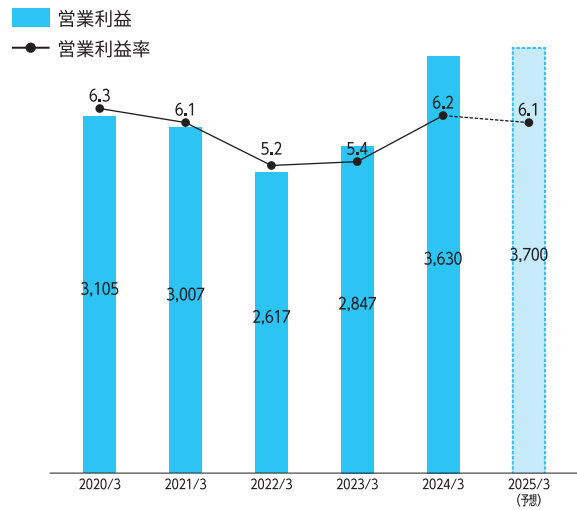
(百万円)



※2011年3月期より、セグメントを単一としておりますが、ここでは種類別として表示しております。

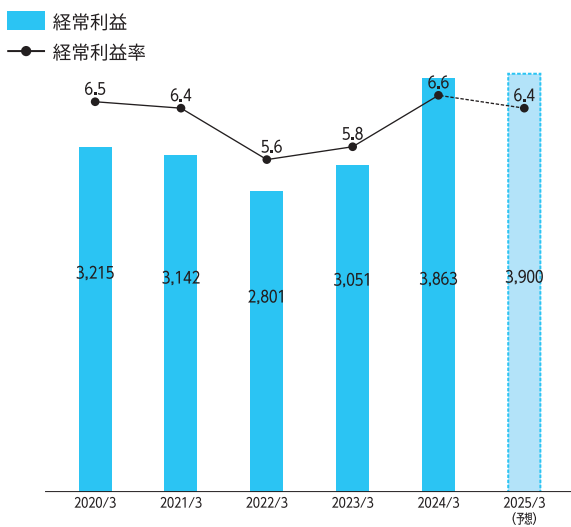
営業利益推移

(百万円, %)



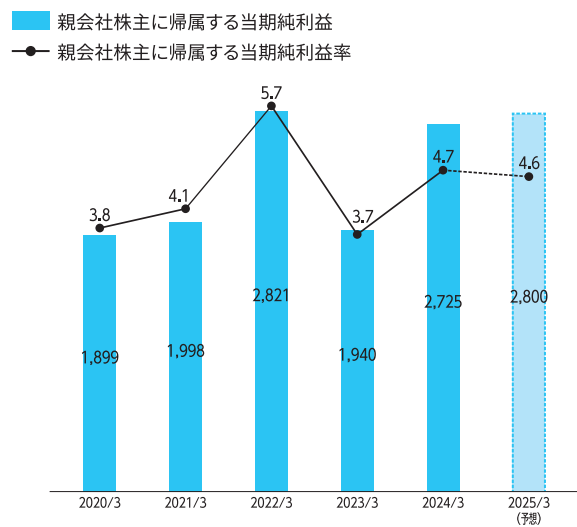
経常利益推移

(百万円, %)



親会社株主に帰属する当期純利益推移

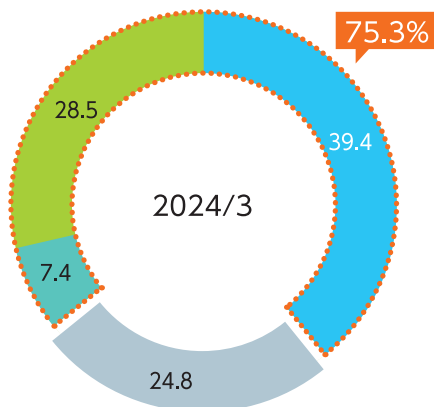
(百万円, %)



受託施設別連結売上高構成

(%)

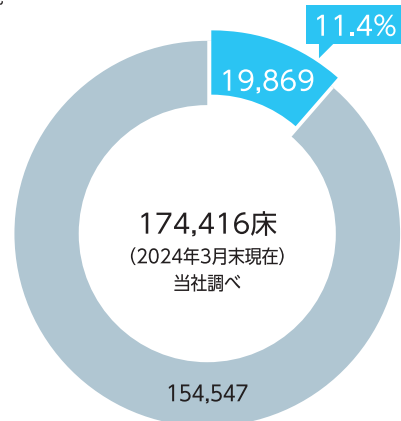
- 病院及び研究施設
- オフィスビル等
- その他の特殊な施設
- 製造工場等
- 特殊な環境を有する施設



600床以上全国病院シェア

(床)

- 日本空調グループ
- その他



※比率については、小数点第2位を四捨五入しているため合計が100%にならない場合があります。